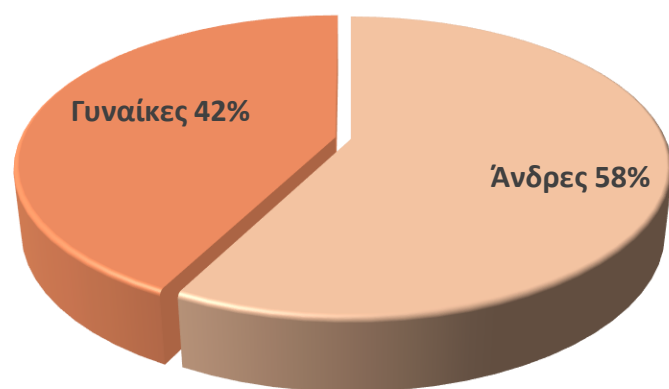


ΕΜΦΥΛΗ ΚΑΤΑΝΟΜΗ ΠΡΟΣΩΠΙΚΟΥ

ΑΚΑΔΗΜΑΪΚΟ ΕΤΟΣ 2020 - 2021

ΤΜΗΜΑ	ΣΥΝΟΛΟ ΕΡΓΑΖΟΜΕΝΩΝ	ΑΝΔΡΕΣ	ΓΥΝΑΙΚΕΣ	% ΑΝΔΡΩΝ	% ΓΥΝΑΙΚΩΝ
Ιστορίας, Αρχαιολογίας και Διαχείρισης Πολιτισμικών Αγαθών	18	7	11	38,89	61,11
Φιλολογίας	18	6	12	33,33	66,67
Γεωπονίας	31	22	9	70,97	29,03
Επιστήμης και Τεχνολογίας Τροφίμων	16	10	6	62,50	37,50
Διοίκησης Επιχειρήσεων και Οργανισμών	22	14	8	63,64	36,36
Λογιστικής και Χρηματοοικονομικής	13	11	2	84,62	15,38
Οργάνωσης και Διοίκησης Αθλητισμού	21	13	8	61,90	38,10
Επιστήμης Διατροφής και Δικαιολογίας	1	1	0	100,00	0,00
Λογοθεραπείας	3	3	0	100,00	0,00
Νοσηλευτικής	18	9	9	50,00	50,00
Φυσικοθεραπείας	0	0	0	0,00	0,00
Θεατρικών Σπουδών	26	8	18	30,77	69,23
Παραστατικών και Ψηφιακών Τεχνών	1	1	0	100,00	0,00
Κοινωνικής και Εκπαιδευτικής Πολιτικής	24	16	8	66,67	33,33
Πολιτικής Επιστήμης και Διεθνών Σχέσεων	22	15	7	68,18	31,82
Ηλεκτρολόγων Μηχανικών και Μηχανικών Υπολογιστών	39	38	1	97,44	2,56
Μηχανολόγων Μηχανικών	18	17	1	94,44	5,56
Πολιτικών Μηχανικών	14	8	6	57,14	42,86
Διοικητικής Επιστήμης και Τεχνολογίας	8	8	0	100,00	0,00
Οικονομικών Επιστημών	14	7	7	50,00	50,00
Πληροφορικής και Τηλεπικοινωνιών	30	26	4	86,67	13,33
Ψηφιακών Συστημάτων	8	7	1	87,50	12,50
Διοικητικές/Τεχνικές Υπηρεσίες	168	60	108	35,71	64,29
ΣΥΝΟΛΟ	533	307	226	57,60	42,40

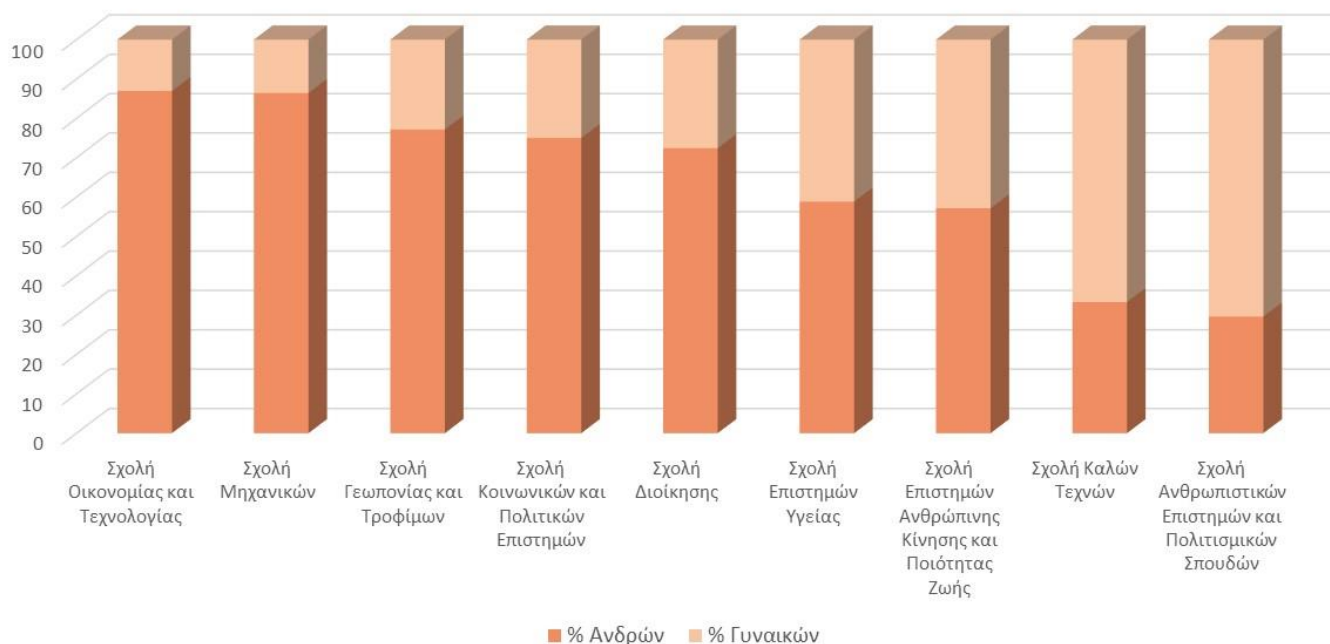
ΕΜΦΥΛΗ ΚΑΤΑΝΟΜΗ ΣΥΝΟΛΙΚΟΥ ΠΡΟΣΩΠΙΚΟΥ



ΕΜΦΥΛΗ ΚΑΤΑΝΟΜΗ ΜΕΛΩΝ ΔΕΠ ΑΝΑ ΣΧΟΛΗ
ΑΚΑΔΗΜΑΪΚΟ ΕΤΟΣ 2020 - 2021

ΣΧΟΛΗ	ΣΥΝΟΛΟ ΜΕΛΩΝ ΔΕΠ	ΑΝΔΡΕΣ	ΓΥΝΑΙΚΕΣ	% ΑΝΔΡΩΝ	% ΓΥΝΑΙΚΩΝ
Σχολή Οικονομίας και Τεχνολογίας	46	40	6	86,96	13,04
Σχολή Ανθρωπιστικών Επιστημών και Πολιτισμικών Σπουδών	27	8	19	29,63	70,37
Σχολή Κοινωνικών και Πολιτικών Επιστημών	36	27	9	75,00	25,00
Σχολή Καλών Τεχνών	15	5	10	33,33	66,67
Σχολή Επιστημών Ανθρώπινης Κίνησης και Ποιότητας Ζωής	14	8	6	57,14	42,86
Σχολή Διοίκησης	29	21	8	72,41	27,59
Σχολή Επιστημών Υγείας	17	10	7	58,82	41,18
Σχολή Γεωπονίας και Τροφίμων	35	27	8	77,14	22,86
Σχολή Μηχανικών	59	51	8	86,44	13,56
ΣΥΝΟΛΟ	278	197	81	70,86	29,14

ΣΧΟΛΕΣ ΣΕ ΦΘΙΝΟΥΣΑ ΣΕΙΡΑ ΑΝΔΡΙΚΟΥ ΠΟΣΟΣΤΟΥ ΜΕΛΩΝ ΔΕΠ



ΕΜΦΥΛΗ ΚΑΤΑΝΟΜΗ ΜΕΛΩΝ ΔΕΠ Α΄ ΒΑΘΜΙΔΑΣ ΔΕΠ ΑΝΑ ΣΧΟΛΗ
ΑΚΑΔΗΜΑΪΚΟ ΕΤΟΣ 2020 - 2021

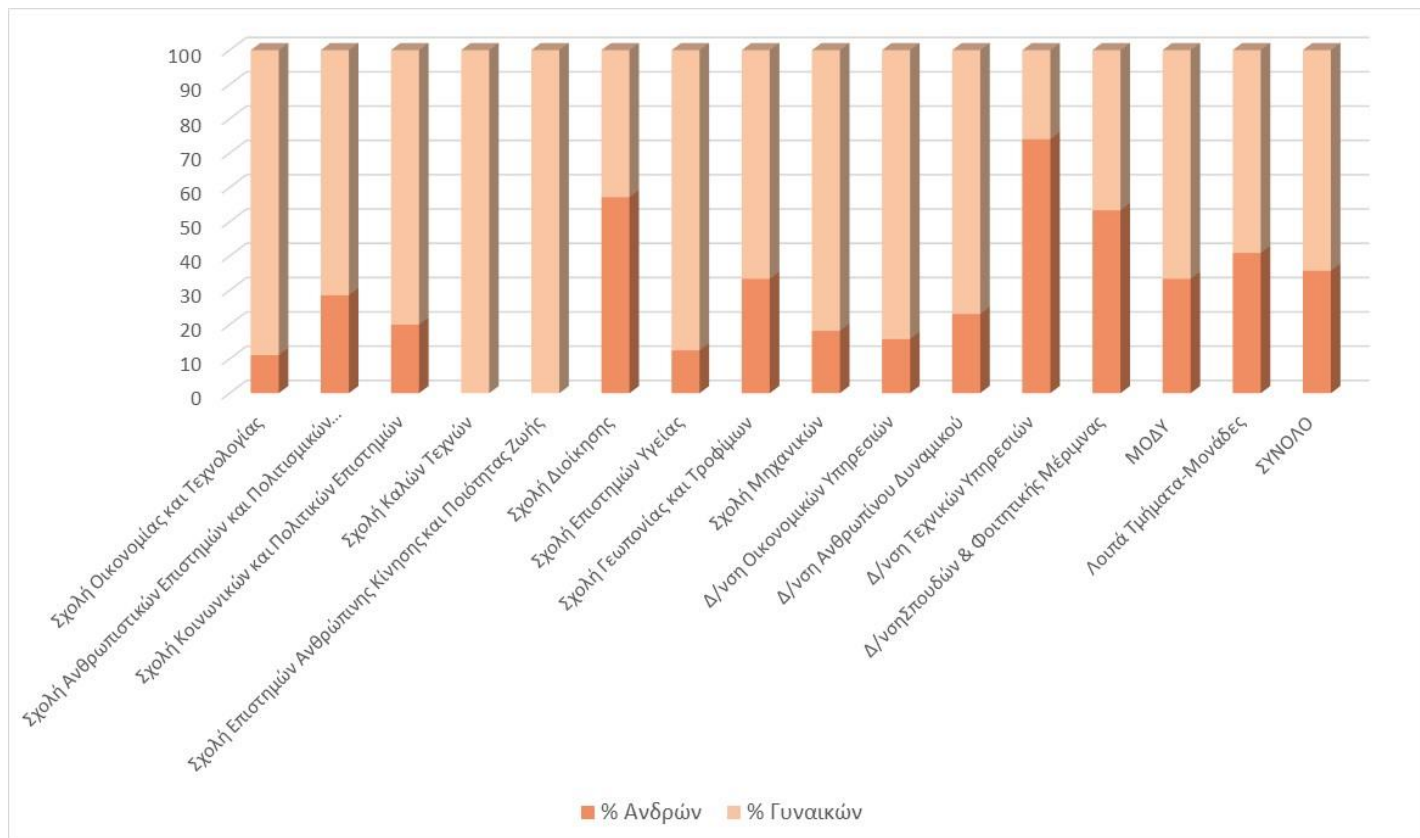
ΣΧΟΛΗ	ΣΥΝΟΛΟ	ΑΝΔΡΕΣ	ΓΥΝΑΙΚΕΣ	% ΑΝΔΡΩΝ	% ΓΥΝΑΙΚΩΝ
Σχολή Οικονομίας και Τεχνολογίας	13	13	0	100,00	0,00
Σχολή Ανθρωπιστικών Επιστημών και Πολιτισμικών Σπουδών	5	5	0	100,00	0,00
Σχολή Κοινωνικών και Πολιτικών Επιστημών	16	10	6	62,50	37,50
Σχολή Καλών Τεχνών	4	3	1	75,00	25,00
Σχολή Επιστημών Ανθρώπινης Κίνησης και Ποιότητας Ζωής	6	6	0	100,00	0,00
Σχολή Διοίκησης	12	9	3	75,00	25,00
Σχολή Επιστημών Υγείας	4	1	3	25,00	75,00
Σχολή Γεωπονίας και Τροφίμων	7	6	1	85,71	14,29
Σχολή Μηχανικών	20	19	1	95,00	5,00
ΣΥΝΟΛΟ	87	72	15	82,76	17,24

ΕΜΦΥΛΗ ΚΑΤΑΝΟΜΗ ΜΕΛΩΝ ΔΕΠ ΑΝΑ ΣΧΟΛΗ ΚΑΙ ΒΑΘΜΙΔΑ
ΑΚΑΔΗΜΑΪΚΟ ΕΤΟΣ 2020 - 2021

ΣΧΟΛΗ	Δ΄ ΒΑΘΜΙΔΑ		Γ΄ ΒΑΘΜΙΔΑ		Β΄ ΒΑΘΜΙΔΑ		Α΄ ΒΑΘΜΙΔΑ	
	% ΑΝΔΡΩΝ	% ΓΥΝΑΙΚΩΝ	% ΑΝΔΡΩΝ	% ΓΥΝΑΙΚΩΝ	% ΑΝΔΡΩΝ	% ΓΥΝΑΙΚΩΝ	% ΑΝΔΡΩΝ	% ΓΥΝΑΙΚΩΝ
Σχολή Οικονομίας και Τεχνολογίας	0,00	0,00	84,21	15,79	78,57	21,43	100,00	0,00
Σχολή Ανθρωπιστικών	0,00	100,00	18,75	81,25	0,00	100,00	100,00	0,00
Σχολή Κοινωνικών και Πολιτικών	100,00	0,00	88,89	11,11	80,00	20,00	62,50	37,50
Σχολή Καλών Τεχνών	0,00	0,00	16,67	83,33	20,00	80,00	75,00	25,00
Σχολή Επιστημών Ανθρώπινης Κίνησης	0,00	0,00	0,00	100,00	28,57	71,43	100,00	0,00
Σχολή Διοίκησης	60,00	40,00	75,00	25,00	75,00	25,00	75,00	25,00
Σχολή Επιστημών Υγείας	0,00	0,00	62,50	37,50	66,67	33,33	25,00	75,00
Σχολή Γεωπονίας και Τροφίμων	68,75	31,25	100,00	0,00	77,78	22,22	85,71	14,29
Σχολή Μηχανικών	66,67	33,33	88,24	11,76	84,62	15,38	95,00	5,00
ΣΥΝΟΛΟ	65,63	34,38	65,52	34,48	64,38	35,62	82,76	17,24

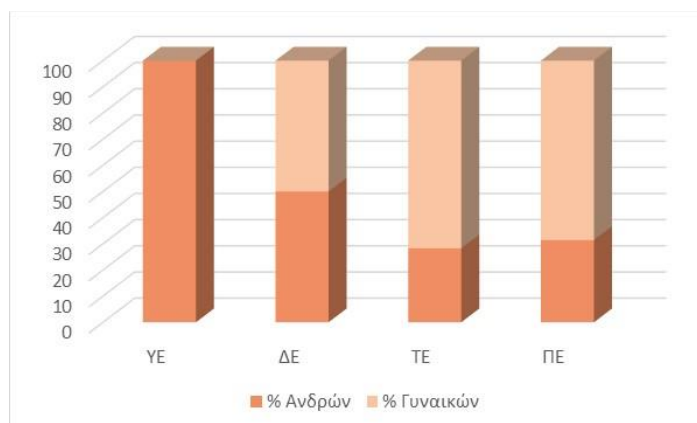
ΕΜΦΥΛΗ ΚΑΤΑΝΟΜΗ ΜΕΛΩΝ ΛΟΙΠΟΥ ΔΙΔΑΚΤΙΚΟΥ ΠΡΟΣΩΠΙΚΟΥ							
ΑΚΑΔΗΜΑΪΚΟ ΕΤΟΣ 2020 - 2021							
Εργαστηριακό Διδακτικό Προσωπικό (ΕΔΙΠ)		Ειδικό Τεχνικό και Εργαστηριακό Προσωπικό (ΕΤΕΠ)		Ειδικό Εκπαιδευτικό Προσωπικό (ΕΕΠ)		Σύνολο	
% ΑΝΔΡΩΝ	% ΓΥΝΑΙΚΩΝ	% ΑΝΔΡΩΝ	% ΓΥΝΑΙΚΩΝ	% ΑΝΔΡΩΝ	% ΓΥΝΑΙΚΩΝ	% ΑΝΔΡΩΝ	% ΓΥΝΑΙΚΩΝ
58,62	41,38	65,00	35,00	38,89	61,11	57,47	42,53

ΕΜΦΥΛΗ ΚΑΤΑΝΟΜΗ ΔΙΟΙΚΗΤΙΚΟΥ ΠΡΟΣΩΠΙΚΟΥ ΑΝΑ ΟΡΓΑΝΙΚΗ ΜΟΝΑΔΑ					
ΑΚΑΔΗΜΑΪΚΟ ΕΤΟΣ 2020 - 2021					
ΣΧΟΛΗ	ΣΥΝΟΛΟ ΜΕΛΩΝ ΔΕΠ	ΑΝΔΡΕΣ	ΓΥΝΑΙΚΕΣ	% ΑΝΔΡΩΝ	% ΓΥΝΑΙΚΩΝ
Σχολή Οικονομίας και Τεχνολογίας	9	1	8	11,11	88,89
Σχολή Ανθρωπιστικών Επιστημών και Πολιτισμικών Σπουδών	7	2	5	28,57	71,43
Σχολή Κοινωνικών και Πολιτικών Επιστημών	5	1	4	20,00	80,00
Σχολή Καλών Τεχνών	5	0	5	0,00	100,00
Σχολή Επιστημών Ανθρώπινης Κίνησης και Ποιότητας Ζωής	2	0	2	0,00	100,00
Σχολή Διοίκησης	7	4	3	57,14	42,86
Σχολή Επιστημών Υγείας	8	1	7	12,50	87,50
Σχολή Γεωπονίας και Τροφίμων	6	2	4	33,33	66,67
Σχολή Μηχανικών	11	2	9	18,18	81,82
Δ/νση Οικονομικών Υπηρεσιών	19	3	16	15,79	84,21
Δ/νση Ανθρωπίνου Δυναμικού	13	3	10	23,08	76,92
Δ/νση Τεχνικών Υπηρεσιών	27	20	7	74,07	25,93
Δ/νση Σπουδών & Φοιτητικής Μέριμνας	15	8	7	53,33	46,67
ΜΟΔΥ	12	4	8	33,33	66,67
Λοιπά Τμήματα-Μονάδες	22	9	13	40,91	59,09
ΣΥΝΟΛΟ	168	60	108	35,71	64,29



**ΕΜΦΥΛΗ ΚΑΤΑΝΟΜΗ ΔΙΟΙΚΗΤΙΚΟΥ ΠΡΟΣΩΠΙΚΟΥ ΑΝΑ ΕΠΙΠΕΔΟ ΕΚΠΑΙΔΕΥΣΗΣ
ΑΚΑΔΗΜΑΪΚΟ ΕΤΟΣ 2020 - 2021**

ΣΧΟΛΗ	ΣΥΝΟΛΟ ΜΕΛΩΝ ΔΕΠ	ΑΝΔΡΕΣ	ΓΥΝΑΙΚΕΣ	% ΑΝΔΡΩΝ	% ΓΥΝΑΙΚΩΝ
ΥΕ	1	1	0	100,00	0,00
ΔΕ	44	22	22	50,00	50,00
ΤΕ	53	15	38	28,30	71,70
ΠΕ	70	22	48	31,43	68,57



ΕΜΦΥΛΗ ΚΑΤΑΝΟΜΗ ΦΟΙΤΗΤΙΚΟΥ ΠΛΗΘΥΣΜΟΥ - ΠΡΟΠΤΥΧΙΑΚΟ ΕΠΙΠΕΔΟ
ΑΚΑΔΗΜΑΪΚΟ ΕΤΟΣ 2020 - 2021

ΤΜΗΜΑ	ΣΥΝΟΛΟ ΦΟΙΤΗΤΩΝ	ΑΝΔΡΕΣ	ΓΥΝΑΙΚΕΣ	% ΑΝΔΡΩΝ	% ΓΥΝΑΙΚΩΝ
Ιστορίας, Αρχαιολογίας και Διαχείρισης Πολιτισμικών Αγαθών	879	324	555	36,86	63,14
Φιλολογίας	691	160	531	23,15	76,85
Γεωπονίας	396	135	261	34,09	65,91
Επιστήμης και Τεχνολογίας Τροφίμων	832	299	533	35,94	64,06
Διοίκησης Επιχειρήσεων και Οργανισμών	629	362	267	57,55	42,45
Λογιστικής και Χρηματοοικονομικής	437	227	210	51,95	48,05
Οργάνωσης και Διοίκησης Αθλητισμού	936	683	253	72,97	27,03
Επιστήμης Διατροφής και Δικαιολογίας	233	50	183	21,46	78,54
Λογοθεραπείας	105	22	83	20,95	79,05
Νοσηλευτικής	489	94	395	19,22	80,78
Φυσικοθεραπείας	122	69	53	56,56	43,44
Θεατρικών Σπουδών	893	183	710	20,49	79,51
Παραστατικών και Ψηφιακών Τεχνών	230	57	173	24,78	75,22
Κοινωνικής και Εκπαιδευτικής Πολιτικής	864	164	700	18,98	81,02
Πολιτικής Επιστήμης και Διεθνών Σχέσεων	690	264	426	38,26	61,74
Ηλεκτρολόγων Μηχανικών και Μηχανικών Υπολογιστών	399	330	69	82,71	17,29
Μηχανολόγων Μηχανικών	246	206	40	83,74	16,26
Πολιτικών Μηχανικών	222	126	96	56,76	43,24
Διοικητικής Επιστήμης και Τεχνολογίας	250	172	78	68,80	31,20
Οικονομικών Επιστημών	3109	1975	1134	63,53	36,47
Πληροφορικής και Τηλεπικοινωνιών	1237	1027	210	83,02	16,98
Ψηφιακών Συστημάτων	254	212	42	83,46	16,54
Διοίκηση Μονάδων Υγείας και Πρόνοιας ΤΕ	990	420	570	42,42	57,58
Ηλεκτρολόγων Μηχανικών ΤΕ	1656	1513	143	91,36	8,64

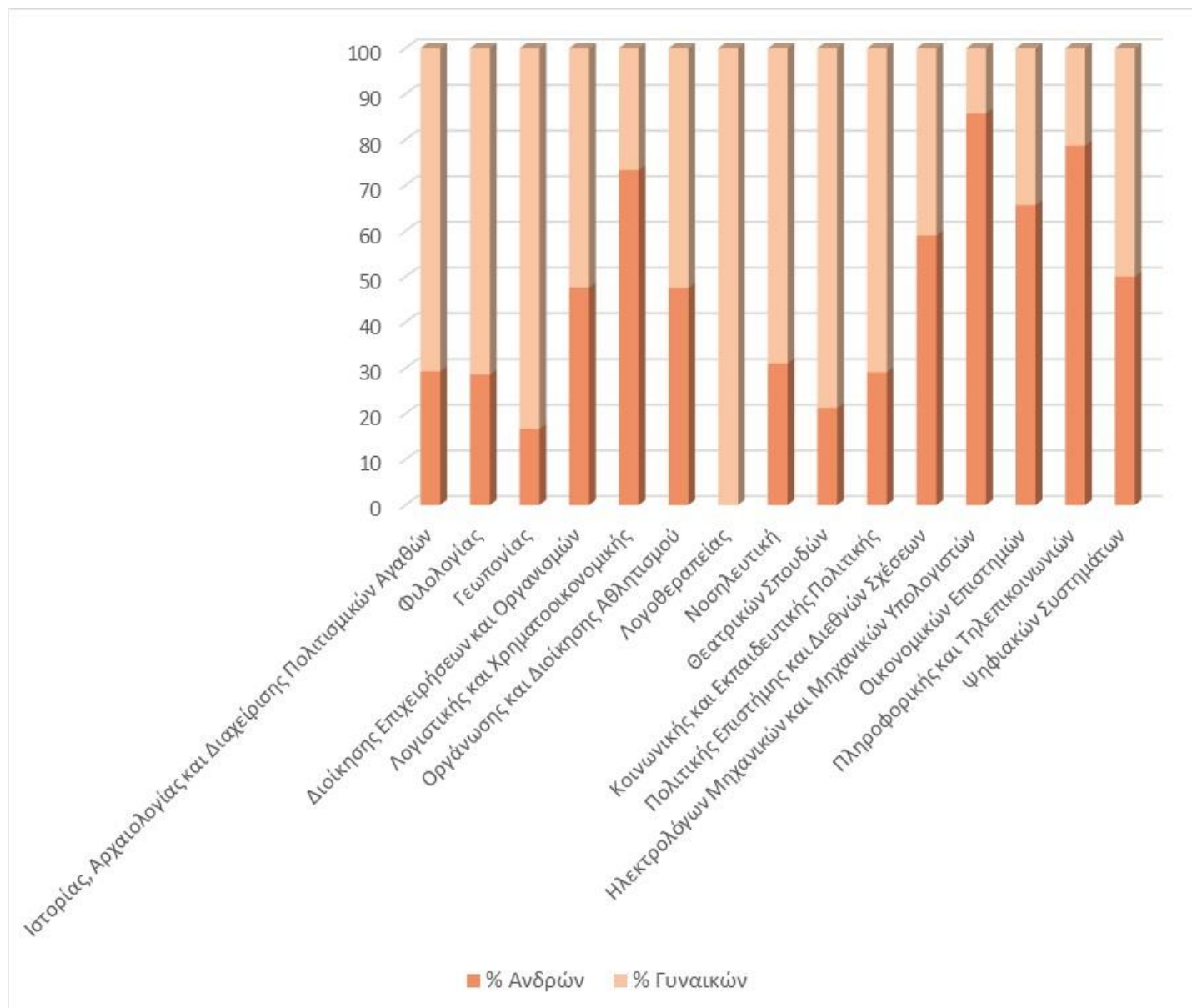
Λογοθεραπείας ΤΕ	160	24	136	15,00	85,00
Μηχανικών Πληροφορικής ΤΕ (ΤΕΙ Δυτικής Ελλάδας)	1324	1084	240	81,87	18,13
Μηχανικών Πληροφορικής ΤΕ (ΤΕΙ Πελοποννήσου)	936	756	180	80,77	19,23
Μηχανολόγων Μηχανικών ΤΕ (ΤΕΙ Δυτικής Ελλάδας)	1269	1158	111	91,25	8,75
Πολιτικών Μηχανικών ΤΕ (ΤΕΙ Δυτικής Ελλάδας)	888	408	480	45,95	54,05
Τεχνολόγων Γεωπόνων ΤΕ (ΤΕΙ Πελοποννήσου)	431	198	233	45,94	54,06
Τοπικής Αυτοδιοίκησης ΤΕ (ΤΕΙ Πελοποννήσου)	1058	549	509	51,89	48,11
Τεχνολογίας Τροφίμων ΤΕ (ΤΕΙ Πελοποννήσου)		*	*		
ΣΥΝΟΛΟ	22855	13251	9604	57,98	42,02

**ΕΜΦΥΛΗ ΚΑΤΑΝΟΜΗ ΦΟΙΤΗΤΙΚΟΥ ΠΛΗΘΥΣΜΟΥ - ΜΕΤΑΠΤΥΧΙΑΚΟ ΕΠΙΠΕΔΟ
ΑΚΑΔΗΜΑΪΚΟ ΕΤΟΣ 2020 - 2021**

ΤΜΗΜΑ	ΣΥΝΟΛΟ ΦΟΙΤΗΤΩΝ	ΑΝΔΡΕΣ	ΓΥΝΑΙΚΕΣ	% ΑΝΔΡΩΝ	% ΓΥΝΑΙΚΩΝ
Ιστορίας, Αρχαιολογίας και Διαχείρισης Πολιτισμικών Αγαθών	108	35	73	32,41	67,59
Φιλολογίας	100	29	71	29,00	71,00
Επιστήμης και Τεχνολογίας Τροφίμων	27	12	15	44,44	55,56
Διοίκησης Επιχειρήσεων και Οργανισμών	101	28	73	27,72	72,28
Λογιστικής και Χρηματοοικονομικής	218	104	114	47,71	52,29
Οργάνωσης και Διοίκησης Αθλητισμού	321	155	166	48,29	51,71
Θεατρικών Σπουδών	114	15	99	13,16	86,84
Κοινωνικής και Εκπαιδευτικής Πολιτικής	246	42	204	17,07	82,93
Πολιτικής Επιστήμης και Διεθνών Σχέσεων	149	61	88	40,94	59,06
Ηλεκτρολόγων Μηχανικών και Μηχανικών Υπολογιστών	50	36	14	72,00	28,00
Οικονομικών Επιστημών	164	87	77	53,05	46,95
Πληροφορικής και Τηλεπικοινωνιών	113	80	33	70,80	29,20
ΣΥΝΟΛΟ	1711	684	1027	39,98	60,02

**ΕΜΦΥΛΗ ΚΑΤΑΝΟΜΗ ΦΟΙΤΗΤΙΚΟΥ ΠΛΗΘΥΣΜΟΥ
ΥΠΟΨΗΦΙΟΙ/ΕΣ ΔΙΔΑΚΤΟΡΕΣ
ΑΚΑΔΗΜΑΪΚΟ ΕΤΟΣ 2020 - 2021**

ΤΜΗΜΑ	ΣΥΝΟΛΟ ΦΟΙΤΗΤΩΝ	ΑΝΔΡΕΣ	ΓΥΝΑΙΚΕΣ	% ΑΝΔΡΩΝ	% ΓΥΝΑΙΚΩΝ
Ιστορίας, Αρχαιολογίας και Διαχείρισης Πολιτισμικών Αγαθών	41	12	29	29,27	70,73
Φιλολογίας	49	14	35	28,57	71,43
Γεωπονίας	6	1	5	16,67	83,33
Διοίκησης Επιχειρήσεων και Οργανισμών	21	10	11	47,62	52,38
Λογιστικής και Χρηματοοικονομικής	15	11	4	73,33	26,67
Οργάνωσης και Διοίκησης Αθλητισμού	80	38	42	47,50	52,50
Λογοθεραπείας	2	0	2	0,00	100,00
Νοσηλευτική	58	18	40	31,03	68,97
Θεατρικών Σπουδών	47	10	37	21,28	78,72
Κοινωνικής και Εκπαιδευτικής Πολιτικής	86	25	61	29,07	70,93
Πολιτικής Επιστήμης και Διεθνών Σχέσεων	39	23	16	58,97	41,03
Ηλεκτρολόγων Μηχανικών και Μηχανικών Υπολογιστών	49	42	7	85,71	14,29
Οικονομικών Επιστημών	32	21	11	65,63	34,38
Πληροφορικής και Τηλεπικοινωνιών	89	70	19	78,65	21,35
Ψηφιακών Συστημάτων	8	4	4	50,00	50,00
ΣΥΝΟΛΟ	622	299	323	48,07	51,93



ΕΜΦΥΛΗ ΚΑΤΑΝΟΜΗ ΜΕΛΩΝ ΔΕΠ ΑΝΑ ΘΕΣΗ ΕΥΘΥΝΗΣ					
ΑΚΑΔΗΜΑΪΚΟ ΕΤΟΣ 2020 - 2021					
ΘΕΣΗ ΕΥΘΥΝΗΣ	ΣΥΝΟΛΟ ΦΟΙΤΗΤΩΝ	ΑΝΔΡΕΣ	ΓΥΝΑΙΚΕΣ	% ΑΝΔΡΩΝ	% ΓΥΝΑΙΚΩΝ
Πρυτανικό Συμβούλιο	6	4	2	66,67	33,33
Κοσμήτορες	9	7	2	77,78	22,22
Πρόεδροι Τμημάτων	21	14	7	66,67	33,33
ΣΥΝΟΛΟ	36	25	11	69,44	30,56

